

PD-C 360/8 mini

Шифр заказа

PD-C360/8 mini

Номер артикула

EP10426025

GTIN

4015120426025



Описание изделия

- Мини-датчик присутствия с областью обнаружения 360° для установки на потолок
- Дальность действия до 8 м в диаметре
- Высокопроизводительное реле 16А (вольфрамовый контакт прямого хода)
- Четко определенная рабочая программа для мгновенной готовности к эксплуатации

Технические характеристики

Общие сведения	
Соответствие	CE, RoHS, WEEE
Гарантия	5 года
монтажа	
Тип монтажа	Установка
месте монтажа	потолок
Монтажные размеры	Глубина монтажа 45 мм, Ø 25 мм
корпуса	
Примерные	Высота/глубина 15 мм, Ø 33 мм
Вес	103 g
Материал	УФ-стабилизированный полиэтилен, УФ-стабилизированный поликарбонат
Степень защиты	IP 55
Допустимая температура окружающей среды	-25 °C...+50 °C
Относительная влажность воздуха	5-93 % без конденсата
Цвет	опаловый матовый
Соединительный зажим	1,5 мм ²
Электрическая Исполнение	
Степень защиты	II
Номинальное напряжение	230 V / 50 Hz
Сенсорная техника	
Потребляемая мощность	0,2 W
Угол обнаружения	360°
диапазоном обнаружения поперек	8 м

диапазоном обнаружения Фронтально	5 м
Зона обнаружения присутствия	3 м
углом охвата	50 m ²
Принят. Высота монтажа	3 м
макс. Высота монтажа	5 м
Измерение освещенности	Смешанный свет
Яркость	5 - 2000 lx
Кол-во каналов освещения	1
Количество коммутационных контактов	0
Ведомый вход	да
Макс. количество ведомых датчиков (Slave)	10
полностью автоматический	да
Полуавтоматика	да
Импульсная функция	да
Постоянная регулировка освещения	false
Задержка при переключении от менее яркого освещения к более яркому [с]	300 s
Задержка при переключении от более яркого освещения к менее яркому [с]	30 s

Управление

Канал 1	Освещение
Интерфейс	Переключение
Контактная информация	Замыкающий/ с потенциалом
Разрывная мощность, канал 1	230 В/50 Гц, 16 А реле,

PD-C 360/8 mini

Шифр заказа	Номер артикула	GTIN
PD-C360/8 mini	EP10426025	4015120426025

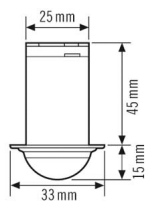
	2300 Вт/10 А ($\cos \varphi = 1$), 1150 ВА/5 А ($\cos \varphi = 0,5$)
Ток включения	800 А / 200 μ s
Время ожидания, канал 1	60 s - 30 min

Функция ведущего/ведомого устройства	true
Постоянная регулировка освещения	false
Ручное дополнительное управление	да

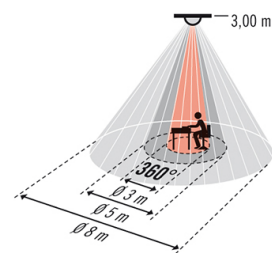
Аксессуары

Обозначение изделия	Номер артикула	GTIN
ESY-Pen	EP10425356	4015120425356
PD-C 360/8 mini Slave	EP10426063	4015120426063
Mobil-PDi/MDi	EM10425509	4015120425509
Мобильный PDi/Универсальный MDi	EP10433993	4015120433993
Адаптер точечного светильника 51/25	EP10426391	4015120426391
SRM-230V Модуль реле	EP10426346	4015120426346
ILR-230V Модуль ограничения тока	EP10426353	4015120426353
RC-фильтр / подавитель напряжения	EP10426988	4015120426988

Габаритный чертеж



Диапазон обнаружения



- боковая область около Ø 3 м
- Фронтально к датчику около Ø 5 м
- Зона движения/поперек датчика около Ø 8 м

PD-C 360/8 mini

Шифр заказа

Номер артикула

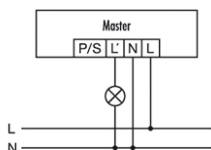
GTIN

PD-C360/8 mini

EP10426025

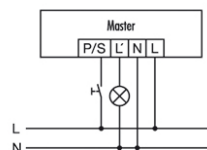
4015120426025

Схема подключения



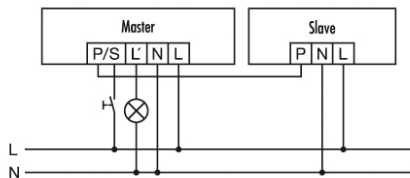
Стандартная эксплуатация

Схема подключения



Стандартная эксплуатация с дополнительным управлением с помощью замыкающего выключателя. При необходимости освещение можно включить или выключить вручную с помощью кнопочного выключателя.

Схема подключения



Система включения «ведущий»-«ведомый»:

«Ведущее» устройство включает и выключает подключенные к нему потребители в соответствии с установленными параметрами.

«Ведомые» устройства («Slave») служат для определения присутствия и при определении движения передают сигнал на «ведущее» устройство («Master»).

Внимание! К одному «ведущему» устройству («Master») можно подключить максимум 10 «ведомых» устройств («Slave»).