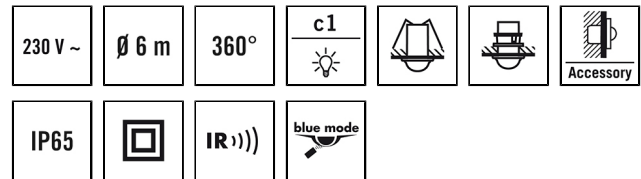


PD-C 360/6 mini

Номер артикула **GTIN**
EP10425868 4015120425868



Описание изделия

- Мини-датчик присутствия с областью обнаружения 360° для встроенного монтажа в потолок и настенного монтажа
- Дальность действия до 6 м в диаметре, для установки в небольших помещениях, проходах, туалетах, небольших офисах, прихожих, вестибюлях
- Новая технология универсальных зажимов ESYLUX для быстрой установки в потолках, рамах выключателей разных производителей, светильниках, коробках для скрытого монтажа, шкафах и т. д.
- Четко определенная рабочая программа для мгновенной готовности к эксплуатации

Технические характеристики

Пользовательский интерфейс	ИК-пульта ДУ
Общие сведения	
Особенные функции	Простое программирование с помощью пульта дистанционного управления с технологией "blue mode"
Возможно дистанционное управление	✓
Соответствие	CE, RoHS, WEEE
Гарантия	5 года
КРЕПЛЕНИЕ	
Тип монтажа	Установка
Место установки	потолок
Монтажные размеры	Глубина монтажа: 36 мм, Ø 20 мм
КОРПУС	
Примерные	Высота/глубина 47 мм, Ø 25 мм
Масса	35 g
Материал	УФ-стабилизированный полиэтилен
Степень защиты	IP65
Допустимая температура окружающей среды	-25 °C...+50 °C
Относительная влажность воздуха	5-93 % без конденсата
Цвет	опаловый матовый
Подключение	1,5 мм ²
Электрическая Исполнение	
Класс защиты	II
Номинальное напряжение	230 V / 50 Hz

Токопроводящий провод	20 см, 3 x одиночных жилы 0,75 мм
Потребляемая мощность	0,2 W
Ток включения	30 A / 20 ms

Сенсорная техника

Угол обнаружения	360°
диапазоном обнаружения поперек	Ø 6 м
диапазоном обнаружения фронтально	Ø 2 м
Угол охвата, диапазон обнаружения	Ø 2,5 м
Угол охвата	вплоть до 28 м ²
Принят. Высота монтажа	3 м
макс. Высота монтажа	5 м
Измерение освещенности	Смешанный свет
Яркость	5 - 2000 lx
Кол-во каналов освещения	1
Кнопочный вход ОВК	–
Ведомый вход	нет
полностью автоматический	да
Полуавтоматика	да
Импульсная функция	да
Постоянная регулировка освещения	–
Задержка при переключении от менее яркого освещения к более яркому [с]	300 s
Задержка при переключении от более яркого освещения к менее яркому [с]	30 s

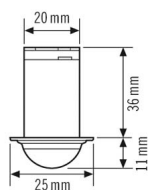
Управление

PD-C 360/6 mini

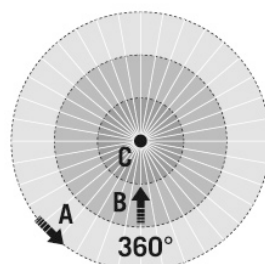
Номер артикула **GTIN**
 EP10425868 4015120425868

Канал 1	Освещение	345 ВА/1,5 А (cos φ = 0,5)
Интерфейс	Переключение	Вход выключателя канал 1 –
Контактная информация	Замыкающий / с потенциалом	Время ожидания, канал 1 60 с...30 min
Разрывная мощность, канал 1	230 В / 50 Гц, 690 Вт/3 А (cos φ = 1),	Ручное дополнительное управление да

Габаритный чертеж



Зоны охвата



диапазоном обнаружения

■ Поперечная (А)	Ø 6 м
■ Фронтальная (В)	Ø 2 м
■ Зона обнаружения (С)	Ø 2,5 м

Схема подключения

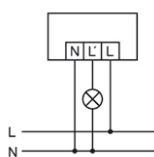
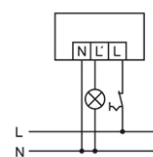


Схема подключения



Стандартная эксплуатация

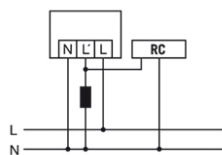
Стандартная эксплуатация с дополнительным управлением с помощью замыкающего выключателя. При необходимости освещение можно включить или выключить вручную с помощью кнопочного выключателя.

PD-C 360/6 mini

Номер артикула GTIN

EP10425868 4015120425868

Схема подключения



При выключении и включении индуктивных нагрузок (например, реле, контакторов, подключенных на входе устройств) может потребоваться установка RC-фильтра.