


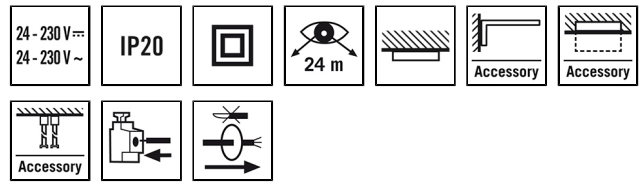
## SLX EL LED DISPLAY CPS 24m SM

Номер артикула **GTIN**  
 EN10077029 4015120077029



### Технические характеристики

Общие сведения	
Гарантия	5 года
Категория устройства	Аварийный светильник
Объем поставки	Панель с графическим обозначением (дисплей) не входит в комплект поставки. Заказывается в качестве аксессуара.
Возможно дистанционное управление	–
Соответствие	CE, EAC, RoHS, WEEE
КРЕПЛЕНИЕ	
Тип монтажа	Структура
Место монтажа	Потолок / стена
Монтажные размеры	Монтажная длина: 370 mm x Монтажная ширина: 115 mm x Глубина монтажа: 66 mm
Тип подключения	штепсельный зажим
Поперечное сечение подключаемого кабеля	1.5 – 2.5 mm <sup>2</sup>
Количество контактов	4
КОРПУС	
Примерные	Длина 328 mm x Ширина 108 mm x Высота/глубина 195 mm
Масса	144 g



### Описание изделия

- Указатели аварийного выхода для подключения централизованного бесперебойного питания/систем электроснабжения
- Дальность распознавания 24 м согласно DIN EN 1838
- Функция самоконтроля осветительного прибора, с цветовой индикацией состояния
- Штепсельный зажим с функцией сквозного соединения
- Различные способы монтажа благодаря широкому выбору аксессуаров (не входят в комплект поставки)
- Корпус из УФ-устойчивого поликарбоната
- Панель с графическим обозначением (дисплей) не входит в комплект поставки. Заказывается в качестве аксессуара

Материал	УФ-стабилизированный поликарбонат
Степень защиты	IP20
Допустимая температура окружающей среды	5 °C...+35 °C
Цвет	Белый, по цветовой гамме близок к RAL 9016

### Электрическая Исполнение

Система управления	ON/OFF
Класс защиты	II
Номинальное напряжение	24 – 230 V ~

### света

Угол излучения	прямое
Номинальная мощность P	3 W

### аварийное освещение

Дальность распознавания	24 m
Высота пиктограммы	120 mm
Схема подключения	Включение на длительный период/ включение в режиме готовности
Питания	централизованный (центральная батарея)
Автоматический автотест	–

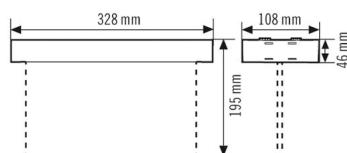
## SLX EL LED DISPLAY CPS 24m SM

**Номер артикула**     **GTIN**  
 EN10077029         4015120077029

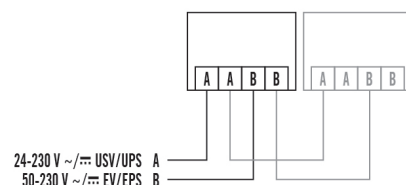
### Аксессуары

Обозначение изделия	Номер артикула	Описание изделия	GTIN
<b>Крышка</b>			
Корпус SLX/ELX 24 белый RAL 9003	EN10032400	Designcover	4015120032400
Корпус SLX/ELX 24 черный RAL 9004	EN10032417	Designcover	4015120032417
Корпус SLX/ELX 24 серый RAL 7032	EN10032431	Designcover	4015120032431
Корпус SLX/ELX 24 серый RAL 7023	EN10032448	Designcover	4015120032448
<b>Монтажные аксессуары</b>			
SLX/ELX WALL BRACKET 110	EN10077289	Уголок для настенного монтажа для серии SLX и ELX, длина 110 мм	4015120077289
SLX MOUNTING FRAME 370 FM	EN10077104	Монтажная рама для серии SLX и ELX, размер монтажного отверстия 370 x 155 мм	4015120077104
SLX/ELX TUBE PENDULUM SET	EN10078316	Комплект для подвешного монтажа для серии SLX и ELX	4015120078316
SLX/ELX WALL ARM 370	EN10078309	Кронштейн для настенного монтажа для серии SLX и ELX, длина 370 мм	4015120078309
<b>Символ</b>			
SLX 24 DISPLAY SYMBOL 1-SIDE RIGHT	EN10079054	Односторонняя панель с пиктограммой с дальностью распознавания 24 м	4015120079054
SLX 24 DISPLAY SYMBOL 1-SIDE LEFT	EN10079061	Односторонняя панель с пиктограммой с дальностью распознавания 24 м	4015120079061
SLX 24 DISPLAY SYMBOL 1-SIDE DOWN	EN10079078	Односторонняя панель с пиктограммой с дальностью распознавания 24 м	4015120079078
SLX 24 DISPLAY SYMBOL 1-SIDE TOP	EN10032547	Односторонняя панель с пиктограммой с дальностью распознавания 24 м	4015120032547
SLX 24 DISPLAY SYMBOL 2-SIDE DOWN	EN10079085	Двусторонняя панель с пиктограммой с дальностью распознавания 24 м	4015120079085
SLX 24 DISPLAY SYMBOL 2-SIDE RIGHT LEFT	EN10079092	Двусторонняя панель с пиктограммой с дальностью распознавания 24 м	4015120079092
SLX 24 DISPLAY SYMBOL 2-SIDE TOP	EN10032554	Двусторонняя панель с пиктограммой с дальностью распознавания 24 м	4015120032554
SLX 24 DISPLAY SYMBOL 2-SIDE TOP RIGHT LEFT	EN10032561	Двусторонняя панель с пиктограммой с дальностью распознавания 24 м	4015120032561
SLX 24 DISPLAY SYMBOL 2-SIDE DOWN RIGHT LEFT	EN10032578	Двусторонняя панель с пиктограммой с дальностью распознавания 24 м	4015120032578

### Чертеж с размерами



### Схема подключения



Стандартный режим с опциональным последовательным подключением с другим аварийным светильником.

### Подробное Описание изделия

## SLX EL LED DISPLAY CPS 24m SM

Номер артикула	GTIN
EN10077029	4015120077029

- Указатели аварийного выхода для подключения централизованного бесперебойного питания/систем электроснабжения
- Дальность распознавания 24 м согласно DIN EN 1838
- Функция самоконтроля осветительного прибора, с цветовой индикацией состояния
- Штепсельный зажим с функцией сквозного соединения
- Различные способы монтажа благодаря широкому выбору аксессуаров (не входят в комплект поставки)
- Корпус из УФ-устойчивого поликарбоната
- Панель с графическим обозначением (дисплей) не входит в комплект поставки. Заказывается в качестве аксессуара