

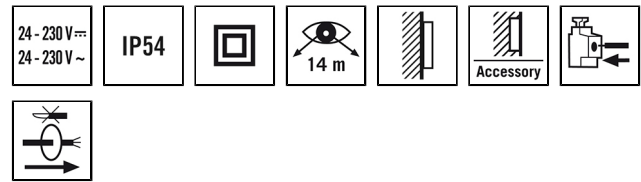
## SLX EL LED FLAT COVER CPS 14m WM

Номер артикула **GTIN**  
 EN10077005 4015120077005



### Технические характеристики

Общие сведения	
Категория устройства	Аварийный светильник
Объем поставки	Пиктограмма (наклейка) не входит в комплект. Заказывается как аксессуар
Возможно дистанционное управление	–
Соответствие	CE, EAC, RoHS, WEEE
Гарантия	5 года
КРЕПЛЕНИЕ	
Тип монтажа	Структура
Место монтажа	сетка
Монтажные размеры	Монтажная длина: 370 мм x Монтажная ширина: 115 мм x Глубина монтажа: 66 мм
Тип подключения	штепсельный зажим
Поперечное сечение подключаемого кабеля	1.5 – 2.5 мм <sup>2</sup>
Количество контактов	4
КОРПУС	
Примерные	Длина 328 мм x Ширина 108 мм x Высота/глубина 46 мм
Масса	440 g
Материал	УФ-стабилизированный поликарбонат



### Описание изделия

- Указатели аварийного выхода для подключения централизованного бесперебойного питания/систем электроснабжения
- Дальность распознавания 14 м согласно DIN EN 1838
- Функция самоконтроля осветительного прибора, с цветовой индикацией состояния
- Штепсельный зажим с функцией сквозного соединения
- Оптимизированное исполнение для настенного монтажа, различные способы монтажа благодаря широкому выбору аксессуаров (не входят в комплект поставки)
- Корпус из УФ-стойчивого поликарбоната
- Пиктограмма (наклейка) не входит в комплект. Заказывается как аксессуар

Степень защиты	IP54
Допустимая температура окружающей среды	5 °C...+35 °C
Цвет	Белый, по цветовой гамме близок к RAL 9016

Электрическая Исполнение	
Система управления	ON/OFF
Класс защиты	II
Номинальное напряжение	24 – 230 V ~
Пусковой ток	19.5 A / 205 μs
ток разряда	0.009 mA

света	
Угол излучения	прямое
Номинальная мощность P	3 W

аварийное освещение	
Дальность распознавания	14 m
Высота пиктограммы	70 mm
Схема подключения	Включение на длительный период/ включение в режиме готовности
Питания	централизованный (центральная батарея)
Автоматический автотест	–

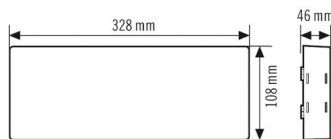
## SLX EL LED FLAT COVER CPS 14m WM

Номер артикула **GTIN**  
 EN10077005 4015120077005

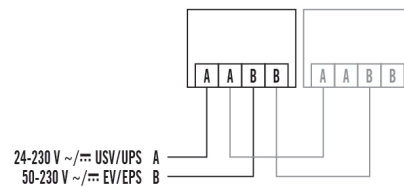
### Аксессуары

Обозначение изделия	Номер артикула	Описание изделия	GTIN
<b>Защита</b>			
SLX/ELX BASKET GUARD WALL	EN10077265	Защитная сетка для серии SLX и ELX, высота 80 мм	4015120077265
<b>Крышка</b>			
Корпус SLX/ELX 24 черный RAL 9004	EN10032417	Designcover	4015120032417
Корпус SLX/ELX 24 серый RAL 7016	EN10032424	Designcover	4015120032424
Корпус SLX/ELX 24 серый RAL 7032	EN10032431	Designcover	4015120032431
Корпус SLX/ELX 24 серый RAL 7023	EN10032448	Designcover	4015120032448
<b>Монтажные аксессуары</b>			
SLX MOUNTING FRAME 370 FM	EN10077104	Монтажная рама для серии SLX и ELX, размер монтажного отверстия 370 x 155 мм	4015120077104
SLX/ELX TUBE PENDULUM SET	EN10078316	Комплект для подвешивания для серии SLX и ELX	4015120078316
<b>Символ</b>			
SLX 14 FLAT SYMBOL SET I	EN10077128	Комплект пиктограмм для серии SLX, FLAT, дальность распознавания 14 м, вправо, влево, вверх, вниз	4015120077128
SLX 14 FLAT SYMBOL SET II	EN10077135	Комплект пиктограмм для серии SLX, FLAT, дальность распознавания 14 м, вправо вверх, влево вверх, вправо вниз, влево вниз	4015120077135

### Чертеж с размерами



### Схема подключения



Стандартный режим с опциональным последовательным подключением с другим аварийным светильником.

### Подробное Описание изделия

- Указатели аварийного выхода для подключения централизованного бесперебойного питания/систем электроснабжения
- Дальность распознавания 14 м согласно DIN EN 1838
- Функция самоконтроля осветительного прибора, с цветовой индикацией состояния
- Штепсельный зажим с функцией сквозного соединения
- Оптимизированное исполнение для настенного монтажа, различные способы монтажа благодаря широкому выбору аксессуаров (не входят в комплект поставки)
- Корпус из УФ-устойчивого поликарбоната
- Пиктограмма (наклейка) не входит в комплект. Заказывается как аксессуар