


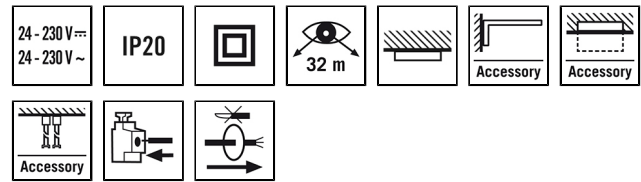
SLX EL LED DISPLAY CPS 32m SM

Номер артикула **GTIN**
 EN10077050 4015120077050



Технические характеристики

Общие сведения	
Категория устройства	Аварийный светильник
Объем поставки	Панель с графическим обозначением (дисплей) не входит в комплект поставки. Заказывается в качестве аксессуара.
Возможно дистанционное управление	–
Соответствие	CE, EAC, RoHS, WEEE
Гарантия	5 года
КРЕПЛЕНИЕ	
Тип монтажа	Структура
Место монтажа	Потолок / стена
Монтажные размеры	Монтажная длина: 430 мм x Монтажная ширина: 155 мм x Глубина монтажа: 66 мм
Тип подключения	штепсельный зажим
Поперечное сечение подключаемого кабеля	1.5 – 2.5 мм ²
Количество контактов	4
КОРПУС	
Примерные	Длина 388 мм x Ширина 148 мм x Высота/глубина 223 мм
Масса	682 g
Материал	УФ-стабилизированный поликарбонат



Описание изделия

- Указатели аварийного выхода для подключения централизованного бесперебойного питания/систем электроснабжения
- Дальность распознавания 32 м согласно DIN EN 1838
- Функция самоконтроля осветительного прибора, с цветовой индикацией состояния
- Штепсельный зажим с функцией сквозного соединения
- Различные способы монтажа благодаря широкому выбору аксессуаров (не входят в комплект поставки)
- Корпус из УФ-устойчивого поликарбоната
- Панель с графическим обозначением (дисплей) не входит в комплект поставки. Заказывается в качестве аксессуара

Степень защиты	IP20
Допустимая температура окружающей среды	5 °C...+35 °C
Цвет	Белый, по цветовой гамме близок к RAL 9016

Электрическая Исполнение

Система управления	ON/OFF
Класс защиты	II
Номинальное напряжение	24 – 230 V ~
Пусковой ток	17.5 A / 208 μs
ток разряда	0.009 mA

света

Угол излучения	прямое
Номинальная мощность P	3 W

аварийное освещение

Дальность распознавания	32 m
Высота пиктограммы	160 mm
Схема подключения	Включение на длительный период/ включение в режиме готовности
Питания	централизованный (центральная батарея)
Автоматический автотест	–

SLX EL LED DISPLAY CPS 32m SM

Номер артикула **GTIN**
 EN10077050 4015120077050

Аксессуары

Обозначение изделия	Номер артикула	Описание изделия	GTIN
Защита			
SLX/ELX BASKET GUARD CEILING	EN10077296	Защитная сетка для серии SLX и ELX, высота 260 мм	4015120077296
Монтажные аксессуары			
SLX/ELX WALL BRACKET 110	EN10077289	Уголок для настенного монтажа для серии SLX и ELX, длина 110 мм	4015120077289
SLX/ELX MOUNTING FRAME 430 FM	EN10077234	Монтажная рама для серии SLX и ELX, размер монтажного отверстия 430 x 155 мм	4015120077234
SLX/ELX TUBE PENDULUM SET	EN10078316	Комплект для подвешенного монтажа для серии SLX и ELX	4015120078316
Трос комплекта подвесок	EN10077258	Комплект подвесов для серии SLX и ELX	4015120077258
SLX/ELX WALL ARM 370	EN10078309	Кронштейн для настенного монтажа для серии SLX и ELX, длина 370 мм	4015120078309
Символ			
SLX 32 DISPLAY SYMBOL 1-SIDE RIGHT	EN10079009	Односторонняя панель с пиктограммой с дальностью распознавания 32 м	4015120079009
SLX 32 DISPLAY SYMBOL 1-SIDE LEFT	EN10079016	Односторонняя панель с пиктограммой с дальностью распознавания 32 м	4015120079016
SLX 32 DISPLAY SYMBOL 1-SIDE DOWN	EN10079023	Односторонняя панель с пиктограммой с дальностью распознавания 32 м	4015120079023
SLX 32 DISPLAY SYMBOL 2-SIDE DOWN	EN10079030	Двусторонняя панель с пиктограммой с дальностью распознавания 32 м	4015120079030
SLX 32 DISPLAY SYMBOL 2-SIDE RIGHT LEFT	EN10079047	Двусторонняя панель с пиктограммой с дальностью распознавания 32 м	4015120079047
SLX 32 DISPLAY SYMBOL 1-SIDE TOP	EN10032509	Односторонняя панель с пиктограммой с дальностью распознавания 32 м	4015120032509
SLX 32 DISPLAY SYMBOL 2-SIDE TOP	EN10032516	Двусторонняя панель с пиктограммой с дальностью распознавания 32 м	4015120032516
SLX 32 DISPLAY SYMBOL 2-SIDE TOP RIGHT LEFT	EN10032523	Двусторонняя панель с пиктограммой с дальностью распознавания 32 м	4015120032523
SLX 32 DISPLAY SYMBOL 2-SIDE DOWN RIGHT LEFT	EN10032530	Двусторонняя панель с пиктограммой с дальностью распознавания 32 м	4015120032530

Чертеж с размерами

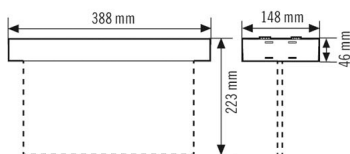
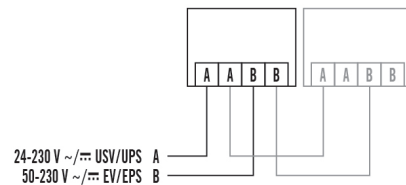


Схема подключения



Стандартный режим с опциональным последовательным подключением с другим аварийным светильником.

Подробное Описание изделия

- Указатели аварийного выхода для подключения централизованного бесперебойного питания/систем электроснабжения
- Дальность распознавания 32 м согласно DIN EN 1838
- Функция самоконтроля осветительного прибора, с цветовой индикацией состояния
- Штепсельный зажим с функцией сквозного соединения

SLX EL LED DISPLAY CPS 32m SM

Номер артикула	GTIN
EN10077050	4015120077050

- Различные способы монтажа благодаря широкому выбору аксессуаров (не входят в комплект поставки)
- Корпус из УФ-устойчивого поликарбоната
- Панель с графическим обозначением (дисплей) не входит в комплект поставки. Заказывается в качестве аксессуара