

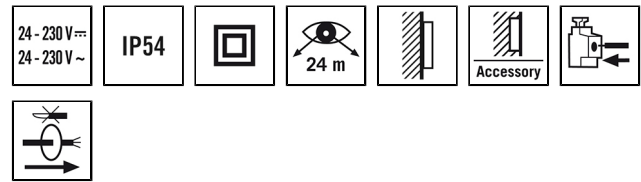
## SLX EL LED FLAT COVER CPS 24m WM

Номер артикула **GTIN**  
 EN10077036 4015120077036



### Технические характеристики

Общие сведения	
Категория устройства	Аварийный светильник
Объем поставки	Пиктограмма (наклейка) не входит в комплект. Заказывается как аксессуар
Возможно дистанционное управление	-
Соответствие	CE, EAC, RoHS, WEEE
Гарантия	5 года
КРЕПЛЕНИЕ	
Тип монтажа	Структура
Место монтажа	сетка
Монтажные размеры	Монтажная длина: 430 мм x Монтажная ширина: 155 мм x Глубина монтажа: 66 мм
Тип подключения	штепсельный зажим
Поперечное сечение подключаемого кабеля	1.5 – 2.5 мм <sup>2</sup>
Количество контактов	4
КОРПУС	
Примерные	Длина 388 мм x Ширина 148 мм x Высота/глубина 46 мм
Масса	449 g



### Описание изделия

- Указатели аварийного выхода для подключения централизованного бесперебойного питания/систем электроснабжения
- Дальность распознавания 24 м согласно DIN EN 1838
- Функция самоконтроля осветительного прибора, с цветовой индикацией состояния
- Штепсельный зажим с функцией сквозного соединения
- Оптимизированное исполнение для настенного монтажа, различные способы монтажа благодаря широкому выбору аксессуаров (не входят в комплект поставки)
- Корпус из УФ-устойчивого поликарбоната
- Пиктограмма (наклейка) не входит в комплект. Заказывается как аксессуар

Материал	УФ-стабилизированный поликарбонат
Степень защиты	IP54
Допустимая температура окружающей среды	5 °C...+35 °C
Цвет	Белый, по цветовой гамме близок к RAL 9016
Электрическая Исполнение	
Система управления	ON/OFF
Класс защиты	II
Номинальное напряжение	24 – 230 V ~
света	
Угол излучения	прямое
Номинальная мощность P	3 W
аварийное освещение	
Дальность распознавания	24 м
Высота пиктограммы	120 мм
Схема подключения	Включение на длительный период/включение в режиме готовности
Питания	централизованный (центральная батарея)
Автоматический автотест	-

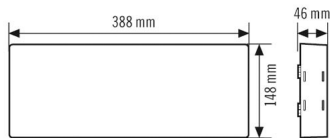
## SLX EL LED FLAT COVER CPS 24m WM

**Номер артикула**     **GTIN**  
 EN10077036            4015120077036

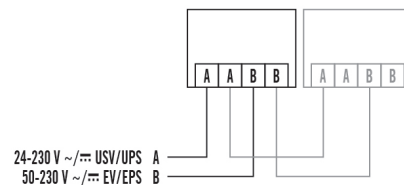
### Аксессуары

Обозначение изделия	Номер артикула	Описание изделия	GTIN
<b>Защита</b>			
SLX/ELX BASKET GUARD WALL	EN10077265	Защитная сетка для серии SLX и ELX, высота 80 мм	4015120077265
<b>Монтажные аксессуары</b>			
SLX/ELX MOUNTING FRAME 430 FM	EN10077234	Монтажная рама для серии SLX и ELX, размер монтажного отверстия 430 x 155 мм	4015120077234
SLX/ELX TUBE PENDULUM SET	EN10078316	Комплект для подвешивания для серии SLX и ELX	4015120078316
<b>Символ</b>			
SLX 24 FLAT SYMBOL SET I	EN10077500	Комплект пиктограмм для серии SLX, FLAT, дальность распознавания 24 м, вправо, влево, вверх, вниз	4015120077500
SLX 24 FLAT SYMBOL SET II	EN10077517	Комплект пиктограмм для серии SLX, FLAT, дальность распознавания 24 м, вправо вверх, влево вверх, вправо вниз, влево вниз	4015120077517

### Чертеж с размерами



### Схема подключения



Стандартный режим с опциональным последовательным подключением с другим аварийным светильником.

### Подробное Описание изделия

- Указатели аварийного выхода для подключения централизованного бесперебойного питания/систем электроснабжения
- Дальность распознавания 24 м согласно DIN EN 1838
- Функция самоконтроля осветительного прибора, с цветовой индикацией состояния
- Штепсельный зажим с функцией сквозного соединения
- Оптимизированное исполнение для настенного монтажа, различные способы монтажа благодаря широкому выбору аксессуаров (не входят в комплект поставки)
- Корпус из УФ-устойчивого поликарбоната
- Пиктограмма (наклейка) не входит в комплект. Заказывается как аксессуар