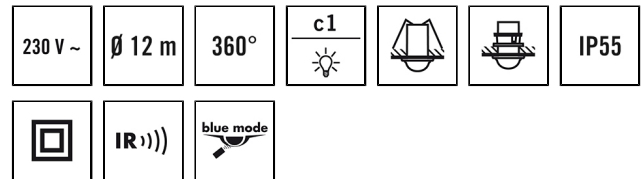


MD-C 360i/12 mini

Номер артикула **GTIN**
EP10426018 4015120426018



Описание изделия

- Мини-датчик движения с областью обнаружения 360° для установки на потолок
- Дальность действия до 12 м в диаметре при рекомендованной монтажной высоте 3 м (максимальная монтажная высота 5 м), для установки в больших помещениях и проходах с малой долей естественного освещения
- Высокопроизводительное реле 16А (вольфрамовый контакт прямого хода)
- Четко определенная рабочая программа для мгновенной готовности к эксплуатации

Технические характеристики

Пользовательский интерфейс	ИК-пульты ДУ
Общие сведения	
Особенные функции	Простое программирование с помощью пульта дистанционного управления с технологией "blue mode"
Возможно дистанционное управление	✓
Соответствие	CE, RoHS, WEEE
Гарантия	5 года
КРЕПЛЕНИЕ	
Тип монтажа	Установка
Место установки	потолок
Монтажные размеры	Глубина монтажа: 45 мм, Ø 25 мм
КОРПУС	
Примерные	Высота/глубина 70 мм, Ø 58 мм
Масса	205 g
Материал	УФ-стабилизированный полиэтилен, УФ-стабилизированный поликарбонат
Степень защиты	IP55
Допустимая температура окружающей среды	-25 °C...+50 °C
Относительная влажность воздуха	5-93 % без конденсата
Цвет	опаловый матовый
Подключение	1,5 мм ²
Электрическая Исполнение	
Класс защиты	II
Номинальное напряжение	230 V / 50 Hz

Токосоводящий провод	60 см, 4 x 1,00 мм ²
Потребляемая мощность	0,2 W
Ток включения	800 A / 200 µs

Сенсорная техника

Угол обнаружения	360°
диапазоном обнаружения поперек	Ø 12 м
диапазоном обнаружения фронтально	Ø 6 м
Угол охвата	вплоть до 113 м ²
Принят. Высота монтажа	3 м
макс. Высота монтажа	5 м
Измерение освещенности	Смешанный свет
Яркость	5 - 2000 lx
Кол-во каналов освещения	1
Кнопочный вход освещение	1
Кнопочный вход ОВК	-
Ведомый вход	нет
Количество параллельно подключаемых датчиков	10
полностью автоматический	да
Полуавтоматика	да
Импульсная функция	да
Постоянная регулировка освещения	-
Задержка при переключении от менее яркого освещения к более яркому [с]	0 s
Задержка при переключении от более яркого освещения к менее яркому [с]	30 s

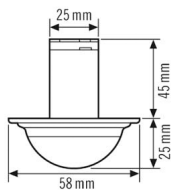
MD-C 360i/12 mini

Номер артикула **GTIN**
 EP10426018 4015120426018

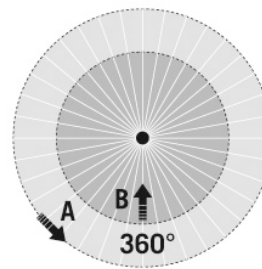
Управление	
Канал 1	Освещение
Интерфейс	Переключение
Контактная информация	Замыкающий / с потенциалом
Разрывная мощность, канал 1	230 В/50 Гц, 16 А реле, 2300 Вт/10 А ($\cos \varphi = 1$),

1150 ВА/5 А ($\cos \varphi = 0,5$)	
Вход выключателя канал 1	✓
Время ожидания, канал 1	60 с...15 мин
Функция ведущего/ведомого устройства	-
Ручное дополнительное управление	да

Габаритный чертёж



Зоны охвата



диапазоном обнаружения

■ Поперечная (A)	Ø 12 м
■ Фронтальная (B)	Ø 6 м

Схема подключения

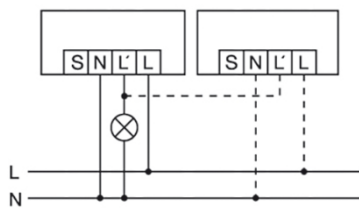
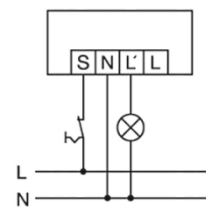


Схема подключения



Стандартный режим: параллельное подключение макс. 10 устройств

Стандартная эксплуатация с дополнительным управлением с помощью замыкающего выключателя. При необходимости освещение можно включить или выключить вручную с помощью кнопочного выключателя.

MD-C 360i/12 mini

Номер артикула GTIN

EP10426018 4015120426018

Схема подключения

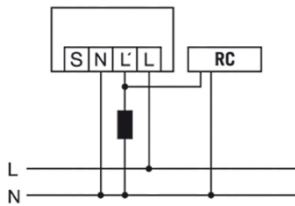
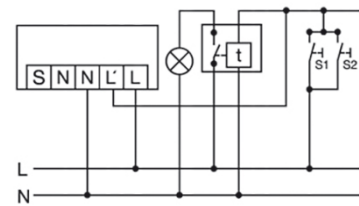


Схема подключения



При выключении и включении индуктивных нагрузок (например, реле, контакторов, подключенных на входе устройств) может потребоваться установка RC-фильтра.

Параллельное подключение лестничного автомата.