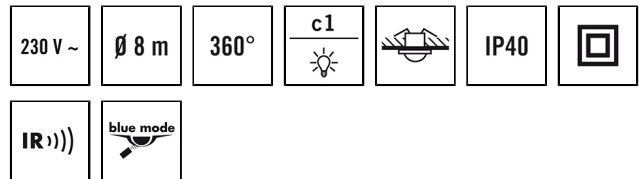


PD-CE 360i/8 WAGO WINSTA

Номер артикула **GTIN**
EP10510786 4015120510786



Описание изделия

- Датчик присутствия с ##### 360° для установки на потолок
- ##### # 8 # в диаметре при рекомендованной монтажной высоте 3 м (максимальная монтажная высота 5 м), для установки в небольших помещениях и проходах с малой долей естественного освещения
- ##### # 1,5 # WAGO WINSTA®
- Высокопроизводительное реле 16А (вольфрамовый контакт прямого хода)
- Четко определенная рабочая программа для мгновенной готовности к эксплуатации
- ##### , ##### ##:
- Простая настройка параметров, дистанционное управление и документирование с помощью ESY-Pep и приложения ESY

Технические характеристики

Общие сведения	
Категория устройства	Потолочный датчик присутствия
примечания к товару	Пожалуйста, обратите внимание на Заявление о автоматический выключатель в области загрузки продукта.
Пользовательский интерфейс	ИК-пульта ДУ
Возможно дистанционное управление	✓
Соответствие	CE, RoHS, WEEE
Особые примечания к товару	Конфигурирование возможно только через ESY-Pep, ESY-App и пульт дистанционного управления.
Гарантия	5 года
КРЕПЛЕНИЕ	
Тип монтажа	Установка
Место установки	потолок
Монтажные размеры	Глубина монтажа: 67 мм, Ø 68 мм
Тип подключения	Разъем, Гнездо
Разъем	WAGO WINSTA® MIDI Cod. A
Количество контактов	3
Длина соединительного кабеля	1,5 м
КОРПУС	
Примерные	Высота/глубина 24 мм, Ø 82 мм
Масса	519 g
Материал	УФ-стабилизированный поликарбонат
Степень защиты	IP40
Допустимая температура окружающей среды	-25 °C...+50 °C

Относительная влажность воздуха	5-93 % без конденсата
Цвет	опаловый матовый

Электрическая Исполнение

система управления	ON/OFF
Класс защиты	II
Номинальное напряжение	230 V / 50 Hz
Потребляемая мощность	0,3 W
Ток включения	800 A / 200 µs

Сенсорная техника

Угол обнаружения	360°
диапазоном обнаружения поперек	Ø 8 м
диапазоном обнаружения Фронтально	Ø 6 м
Угол охвата, диапазон обнаружения	Ø 4 м
Угол охвата	вплоть до 50 m ²
Принят. Высота монтажа	3 м
макс. Высота монтажа	5 м
Измерение освещенности	Смешанный свет
Яркость	5 - 2000 lx

КАНАЛЫ (ОСВЕЩЕНИЕ / ОВК)

Кол-во каналов освещения	1
Кнопочный вход освещение	1
Кнопочный вход ОВК	-
Ведомый вход	✓
Макс. количество ведомых датчиков (Slave)	10

PD-CE 360i/8 WAGO WINSTA

Номер артикула **GTIN**
 EP10510786 4015120510786

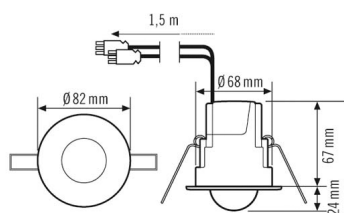
Режим	Полуавтоматика, полностью автоматический
Konstantlichtregelung	–
Канал	C1 Освещение
Функция	Переключение

Разрывная мощность	230 В/50 Гц, 16 А реле 2300 Вт/10 А (cos φ = 1) 1150 ВА/5 А (cos φ = 0,5) 600 W LED
Контакт выключателя	Замыкающий / с потенциалом
Вход выключателя	✓
Импульсная функция	✓
Время ожидания	60 с...30 min (ступенчато регулируемый)

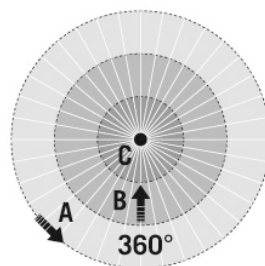
Аксессуары

Обозначение изделия	Номер артикула	GTIN
PD-CE 360/8 Slave	EP10510748	4015120510748
PD-CE 360/24 Slave	EP10510755	4015120510755
ESY-Pen	EP10425356	4015120425356
REMOTE CONTROL MDi/PDi	EM10425509	4015120425509
Мобильный PDi/Универсальный MDi	EP10433993	4015120433993
FILTER 230 V	EP10426988	4015120426988
BASKET GUARD ROUND SMALL	EM10425615	4015120425615

Габаритный чертеж



Зоны охвата



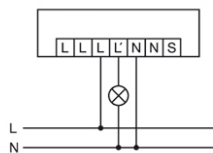
диапазоном обнаружения

■ Поперечная (A)	Ø 8 m
■ Фронтальная (B)	Ø 6 m
■ Зона обнаружения (C)	Ø 4 m

PD-CE 360i/8 WAGO WINSTA

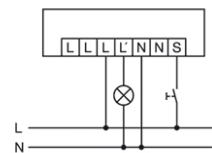
Номер артикула **GTIN**
 EP10510786 4015120510786

Схема подключения



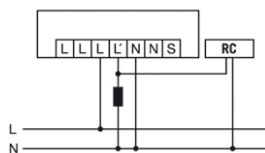
Стандартная эксплуатация

Схема подключения



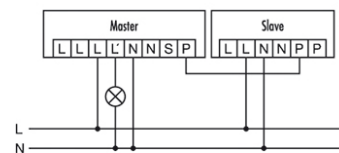
Стандартная эксплуатация с дополнительным управлением с помощью замыкающего выключателя. При необходимости освещение можно включать или выключать вручную с помощью кнопочного выключателя.

Схема подключения



При выключении и включении индуктивных нагрузок (например, реле, контакторов, подключенных на входе устройства) может потребоваться установка RC-фильтра.

Схема подключения



Система включения «ведущий»-«ведомый»:
 «Ведущее» устройство включает и выключает подключенные к нему потребители в соответствии с установленными параметрами.
 «Ведомые» устройства («Slave») служат для определения присутствия и при определении движения передают сигнал на «ведущее» устройство («Master»).
#####! К одному «ведущему» устройству («Master») можно подключить максимум 10 «ведомых» устройств («Slave»).