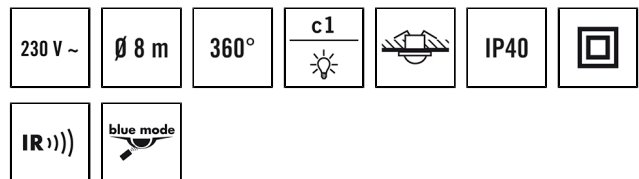


MD-CE 360i/8 WIELAND GST18

Номер артикула **GTIN**
EP10510014 4015120510014



Описание изделия

- Датчик движения для встраивания в потолок с **360°**
 - **Ø 8 mm** в диаметре при рекомендованной монтажной высоте 3 м (максимальная монтажная высота 5 м) для установки в небольших помещениях, проходах, туалетах, небольших офисах или прихожих с отсутствием или малой долей естественного освещения
 - **1,0 W** **GST18i3**
 - Высокопроизводительное реле 16А (вольфрамовый контакт прямого хода)
 - Четко определенная рабочая программа для мгновенной готовности к эксплуатации
- Простая настройка параметров, дистанционное управление и документирование с помощью ESY-Pep и приложения ESY**

Технические характеристики

Общие сведения	
Категория устройства	Потолочный датчик движения
примечания к товару	Пожалуйста, обратите внимание на Заявление о автоматический выключатель в области загрузки продукта.
Пользовательский интерфейс	ИК-пульта ДУ
Возможно дистанционное управление	✓
Соответствие	CE, RoHS, WEEE
Особые примечания к товару	Конфигурирование возможно только через ESY-Pep, ESY-App и пульт дистанционного управления.
Гарантия	5 года
КРЕПЛЕНИЕ	
Тип монтажа	Установка
Место установки	потолок
Монтажные размеры	Глубина монтажа: 67 мм, Ø 68 мм
Тип подключения	Разъем
Разъем	WIELAND gesis CLASSIC GST18i3
Количество контактов	3
Длина соединительного кабеля	1,5 m
КОРПУС	
Примерные	Высота/глубина 24 мм, Ø 82 мм
Масса	454 g
Материал	УФ-стабилизированный поликарбонат
Степень защиты	IP40
Допустимая температура окружающей среды	-25 °C...+50 °C

Относительная влажность воздуха	5-93 % без конденсата
Цвет	опаловый матовый
Электрическая Исполнение	
система управления	ON/OFF
Класс защиты	II
Номинальное напряжение	230 V / 50 Hz
Потребляемая мощность	0,3 W
Ток включения	800 A / 200 µs
Сенсорная техника	
Угол обнаружения	360°
диапазоном обнаружения поперек	Ø 8 м
диапазоном обнаружения Фронтально	Ø 6 м
Угол охвата	вплоть до 50 m ²
Принят. Высота монтажа	3 м
макс. Высота монтажа	5 m
Измерение освещенности	Смешанный свет
Яркость	5 - 2000 lx
Количество параллельно подключаемых датчиков	10
КАНАЛЫ (ОСВЕЩЕНИЕ / ОБК)	
Кол-во каналов освещения	1
Кнопочный вход освещение	1
Кнопочный вход ОБК	-
Ведомый вход	-
Режим	Полуавтоматика, полностью автоматический

MD-CE 360i/8 WIELAND GST18

Номер артикула **GTIN**
 EP10510014 4015120510014

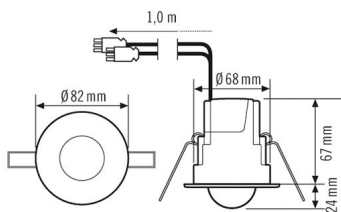
Konstantlichtregelung	–
Канал	C1 Освещение
Функция	Переключение
Разрывная мощность	230 В/50 Гц, 16 А реле 2300 Вт/10 А (cos φ = 1) 1150 ВА/5 А (cos φ = 0,5) 600 W LED

Контакт выключателя	Замыкающий / с потенциалом
Вход выключателя	✓
Импульсная функция	✓
Время ожидания	60 с...30 min (ступенчато регулируемый)

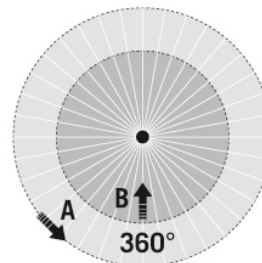
Аксессуары

Обозначение изделия	Номер артикула	GTIN
ESY-Pen	EP10425356	4015120425356
REMOTE CONTROL MDi/PDi	EM10425509	4015120425509
BASKET GUARD ROUND SMALL	EM10425615	4015120425615
FILTER 230 V	EP10426988	4015120426988

Габаритный чертёж



Зоны охвата



диапазоном обнаружения

■ Поперечная (A)	Ø 8 м
■ Фронтальная (B)	Ø 6 м

Схема подключения

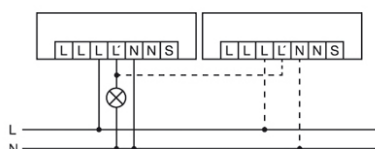
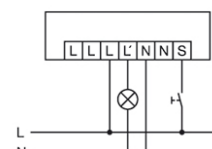


Схема подключения



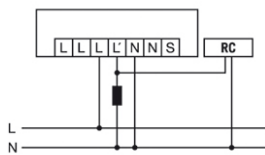
Стандартный режим: параллельное подключение макс. 10 датчиков движения.

Стандартный режим с дополнительным управлением через пульт.

MD-CE 360i/8 WIELAND GST18

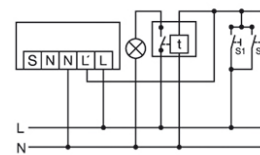
Номер артикула GTIN
 EP10510014 4015120510014

Схема подключения



При выключении и включении индуктивных нагрузок (например, реле, контакторов, подключенных на входе устройств) может потребоваться установка RC-фильтра.

Схема подключения



Параллельное подключение лестничного автомата.