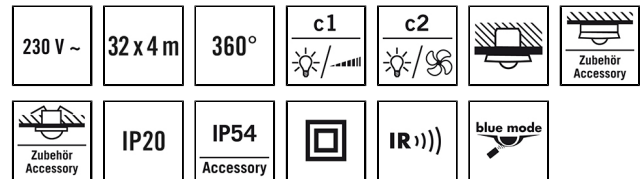


## PD-C 360i/32 DIMplus WH

Номер артикула **GTIN**  
 EP10425783 4015120425783



### Описание изделия

- Датчик присутствия с углом охвата 360° для монтажа в потолок.
- ##### ##### ## 32 #эллиптический зона обнаружения 32 м в длину и 4 м в ширину, в диаметре при рекомендованной монтажной высоте 10 м (максимальная монтажная высота 10 м)
- Автоматическое управление осветительными приборами (канал 1) для поддержания ##### ##### ##### (на высоте до 5 м) в зависимости от присутствия людей и интенсивности дневного света (интерфейс 1-10 В =)
- Дополнительный контакт выключателя (канал 2) ОВК для включения и выключения удаленных источников света или для управления отоплением, вентилированием и кондиционированием в зависимости от присутствия людей
- Высокопроизводительное реле 16А (вольфрамовый контакт прямого хода)
- Четко определенная рабочая программа для мгновенной готовности к эксплуатации

### Технические характеристики

Общие сведения	
Категория устройства	Потолочный датчик присутствия
примечания к товару	Пожалуйста, обратите внимание на Заявление о автоматический выключатель в области загрузки продукта.
Особенные функции	Простое программирование с помощью пульта дистанционного управления с технологией "blue mode"
Пользовательский интерфейс	ИК-пульта ДУ
Возможно дистанционное управление	✓
Соответствие	CE, RoHS, WEEE
Гарантия	5 года
КРЕПЛЕНИЕ	
Тип монтажа	Скрытый монтаж
Место установки	потолок
Монтажные размеры	Глубина монтажа: 24 мм, Ø 60 мм
Тип подключения	штепсельный зажим
Поперечное сечение подключаемого кабеля	1,50 - 2,50 mm <sup>2</sup>
КОРПУС	
Примерные	Высота/глубина 70 мм, Ø 108 мм
Масса	265 g
Материал	УФ-стабилизированный поликарбонат

Степень защиты	IP20 в качестве версии для скрытого монтажа, IP54 с коробкой для открытой проводки (заказывается отдельно) IP 20 как версия для установки на потолок (монтажный комплект заказывается отдельно)
Допустимая температура окружающей среды	-25 °C...+50 °C
Относительная влажность воздуха	5-93 % без конденсата
Цвет	Белый, по цветовой гамме близок к RAL 9010

Электрическая Исполнение	
система управления	1 - 10 V
Класс защиты	II
Номинальное напряжение	230 V / 50 Hz
Потребляемая мощность	0,3 W
Ток включения	800 A / 200 µs

Сенсорная техника	
Угол обнаружения	360°
диапазоном обнаружения поперек	32 м эллиптический
диапазоном обнаружения Фронтально	Ø 11 м
Угол охвата	вплоть до 402 м <sup>2</sup>
Принят. Высота монтажа	10 м
макс. Высота монтажа	10 м
Измерение освещенности	Смешанный свет
Яркость	5 - 2000 lx

### КАНАЛЫ (ОСВЕЩЕНИЕ / ОВК)

## PD-C 360i/32 DIMplus WH

**Номер артикула**      **GTIN**  
 EP10425783              4015120425783

Кол-во каналов освещения	1
Кнопочный вход освещение	1
Кнопочный вход ОБК	✓
Ведомый вход	✓
Макс. количество ведомых датчиков (Slave)	10
Режим	Полуавтоматика, полностью автоматический
Konstantlichtregelung	✓
Канал	<b>C1</b> Освещение
Функция	Переключение, Регулировка, уменьшение яркости
Разрывная мощность	230 В/50 Гц, 16 А реле 2300 Вт/10 А (cos φ = 1) 1150 ВА/5 А (cos φ = 0,5) 600 W LED

Контакт выключателя	Замыкающий / с потенциалом
Вход выключателя	✓
Импульсная функция	✓
Время ожидания	60 с...15 min (ступенчато регулируемый)
Ориентирующее освещение	10 % световой мощности
Время ожидания ориентирующего освещения	60 с...60 min
Канал	<b>C2</b> ОБК
Функция	Переключение
Разрывная мощность	230 В~2 А, 24 В=2 А, Емкостная нагрузка/ЭПРА макс. пусковой ток 30 А/20 мс
Вход выключателя	✓
Импульсная функция	✓
Время ожидания	60 с...120 min (ступенчато регулируемый)

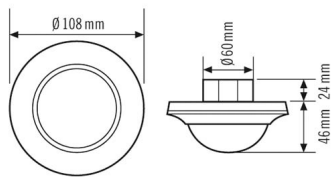
### Аксессуары

Обозначение изделия	Номер артикула	GTIN
PD-C 360/32 Slave WH	EP10425790	4015120425790
ESY-Pen	EP10425356	4015120425356
REMOTE CONTROL PDi/plus	EM10425530	4015120425530
REMOTE CONTROL PDi/USER	EM10425547	4015120425547
Мобильный PDi/Универсальный MDi	EP10433993	4015120433993
CURRENT LIMITING MODULE 230V	EP10426353	4015120426353
COMPACT MOUNTING BOX IP20 SM WH	EP10425370	4015120425370
COMPACT MOUNTING BOX IP20 SM SR	EP10425387	4015120425387
COMPACT MOUNTING BOX IP54 SM WH	EP10425905	4015120425905
COMPACT MOUNTING BOX IP54 SM SR	EP10425912	4015120425912
COMPACT COVER SET 24/32 SR	EP10425431	4015120425431
MOUNTING SET IP20 FM 62 WH	EP10425929	4015120425929
BASKET GUARD ROUND LARGE	EM10425608	4015120425608
FILTER 230 V	EP10426988	4015120426988
COMPACT MOUNTING BOX IP54 SM BK	EP10426940	4015120426940
COMPACT MOUNTING BOX IP20 SM BK	EP10426933	4015120426933
COMPACT COVER SET 24/32 BK	EP00007491	4015120007491

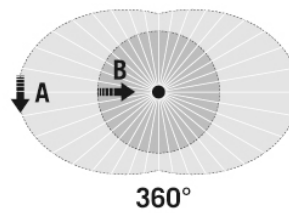
## PD-C 360i/32 DIMplus WH

Номер артикула **GTIN**  
 EP10425783 4015120425783

### Габаритный чертёж



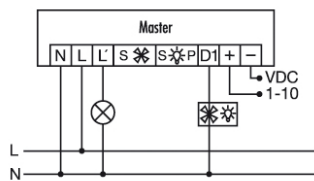
### Зоны охвата



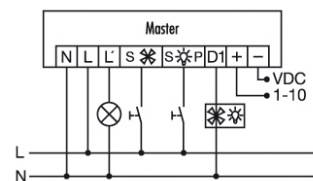
### диапазоном обнаружения

■ Поперечная (A)	32 м эллиптический
■ Фронтальная (B)	Ø 11 м

### Схема подключения



### Схема подключения



Стандартная эксплуатация

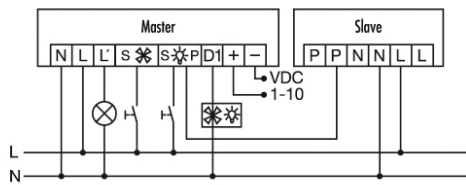
Стандартная эксплуатация с дополнительным управлением с помощью замыкающего выключателя. При необходимости освещение можно включить или выключить вручную с помощью кнопочного выключателя.

## PD-C 360i/32 DIMplus WH

Номер артикула GTIN

EP10425783 4015120425783

### Схема подключения



Система включения «ведущий»-«ведомый»:  
 «Ведущее» устройство включает и выключает подключенные к нему потребители в соответствии с установленными параметрами.  
 «Ведомые» устройства («Slave») служат для определения присутствия и при определении движения передают сигнал на «ведущее» устройство («Master»).  
**#####! К одному «ведущему» устройству («Master») можно подключить максимум 10 «ведомых» устройств («Slave»).**