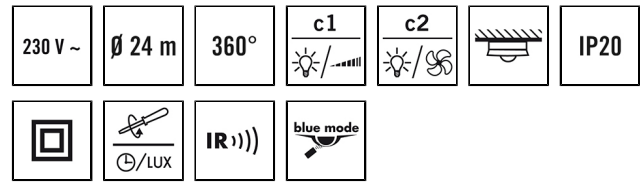


PD-C 360i/24 DIMplus-SM

Номер артикула **GTIN**
EP10426735 4015120426735



Описание изделия

- Датчик присутствия с ##### 360° для потолочного монтажа #####
 - ##### # 24 # в диаметре при рекомендованной монтажной высоте 3 м (максимальная монтажная высота 5 м)
 - Автоматическое управление осветительными приборами (канал 1) для поддержания ##### в зависимости от присутствия людей и интенсивности дневного света (интерфейс 1-10 В =)
 - Дополнительный контакт выключателя (канал 2) ОБК для включения и выключения удаленных источников света или для управления отоплением, вентилированием и кондиционированием в зависимости от присутствия людей
 - Канал освещения и канал ОБК оснащены высокопроизводительным реле 16А (вольфрамовый контакт прямого хода)
 - Четко определенная рабочая программа для мгновенной готовности к эксплуатации
- ##### , ##### ##:
- Поддержание постоянного уровня освещенности в зависимости от присутствия людей и яркости дневного света
 - Простая настройка параметров, дистанционное управление и документирование с помощью ESY-Реп и приложения ESY

Технические характеристики

Общие сведения	
Категория устройства	Потолочный датчик присутствия
примечания к товару	Пожалуйста, обратите внимание на Заявление о автоматический выключатель в области загрузки продукта.
Пользовательский интерфейс	Регулятора, ИК-пульта ДУ
Возможно дистанционное управление	✓
Соответствие	CE, EAC, RoHS, SundaHus, WEEE
КРЕПЛЕНИЕ	
Тип монтажа	Структура
Место установки	потолок
Тип подключения	штепсельный зажим
Поперечное сечение подключаемого кабеля	1,50 - 1,50 mm ²
КОРПУС	
Примерные	Высота/глубина 74 mm, Ø 108 mm
Масса	317 g
Материал	УФ-стабилизированный поликарбонат
Степень защиты	IP20
Допустимая температура окружающей среды	-25 °C...+50 °C

Относительная влажность воздуха	5-93 % без конденсата
Цвет	Белый, по цветовой гамме близок к RAL 9010

Электрическая Исполнение

система управления	1 - 10 V
Класс защиты	II
Номинальное напряжение	230 V / 50 Hz
Ток включения	800 A / 200 µs
Потребляемая мощность	0,3 W

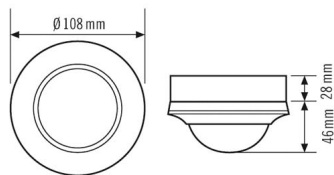
Сенсорная техника

Угол обнаружения	360°
диапазоном обнаружения поперек	Ø 24 m
диапазоном обнаружения Фронтально	Ø 11 m
Угол охвата, диапазон обнаружения	Ø 8 m
Угол охвата	вплоть до 453 m ²
Принят. Высота монтажа	3 m
макс. Высота монтажа	5 m
Измерение освещенности	Смешанный свет
Яркость	5 - 2000 lx

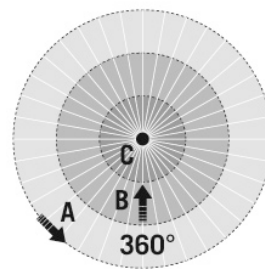
PD-C 360i/24 DIMplus-SM

Номер артикула **GTIN**
 EP10426735 4015120426735

Габаритный чертёж



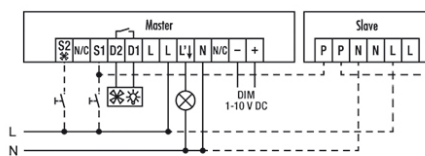
Зоны охвата



диапазоном обнаружения

■ Поперечная (A)	Ø 24 м
■ Фронтальная (B)	Ø 11 м
■ Зона обнаружения (C)	Ø 8 м

Схема подключения



Система включения «ведущий»-«ведомый»:
 «Ведущее» устройство включает и выключает подключенные к нему потребители в соответствии с установленными параметрами.
 «Ведомые» устройства («Slave») служат для определения присутствия и при определении движения передают сигнал на «ведущее» устройство («Master»).
#####! К одному «ведущему» устройству («Master») можно подключить максимум 10 «ведомых» устройств («Slave»).