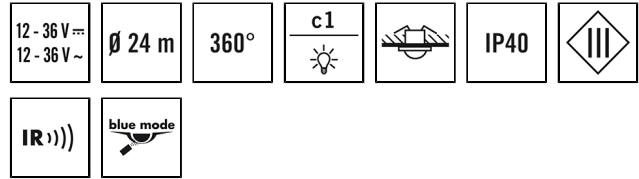


## PD-CE 360i/24 UC

Номер артикула **GTIN**  
EP10427336 4015120427336



### Описание изделия

- Датчик присутствия с ##### 360° для установки на потолок
- ##### # 24 # в диаметре, для установки в сочетании с системами автоматизации зданий
- Рабочее напряжение 12-36 В пост. и перем. тока
- Программно-управляемый коммутационный выход с нулевым потенциалом (размыкающий/замыкающий контакт)
- Возможность включения и отключения индикации обнаружения
- Бесшумное переключение до 2 А

### Технические характеристики

Общие сведения	
Категория устройства	Потолочный датчик присутствия
Возможно дистанционное управление	✓
Соответствие	CE, RoHS, WEEE
КРЕПЛЕНИЕ	
Тип монтажа	Установка
Место установки	потолок
Монтажные размеры	Глубина монтажа: 67 мм, Ø 68 мм
Тип подключения	штыпсельный зажим
Поперечное сечение подключаемого кабеля	1,50 - 1,50 mm <sup>2</sup>
КОРПУС	
Примерные	Высота/глубина 32 мм, Ø 82 мм
Масса	120 г
Материал	УФ-стабилизированный поликарбонат
Степень защиты	IP40
Допустимая температура окружающей среды	-25 °C...+50 °C

Относительная влажность воздуха	5-93 % без конденсата
Цвет	опаловый матовый

### Электрическая Исполнение

система управления	12 - 36 V UC
Класс защиты	III
Номинальное напряжение	12 - 36 V
Потребляемая мощность	0,3 W

### Сенсорная техника

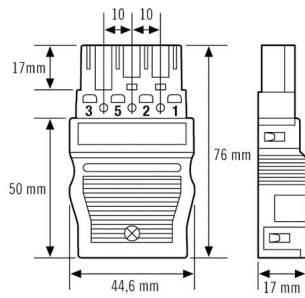
Угол обнаружения	360°
диапазоном обнаружения поперек	Ø 24 m
диапазоном обнаружения Фронтально	Ø 11 m
Угол охвата, диапазон обнаружения	Ø 8 m
Угол охвата	вплоть до 453 m <sup>2</sup>
Принят. Высота монтажа	3 м
макс. Высота монтажа	5 м
Измерение освещенности	Смешанный свет
Яркость	5 - 2000 lx

## PD-CE 360i/24 UC

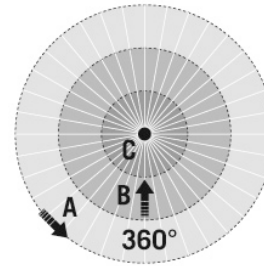
Номер артикула GTIN

EP10427336 4015120427336

### Габаритный чертёж



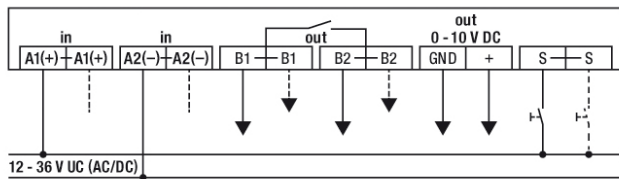
### Зоны охвата



### диапазоном обнаружения

■ Поперечная (A)	Ø 24 m
■ Фронтальная (B)	Ø 11 m
■ Зона обнаружения (C)	Ø 8 m

### Схема подключения



Стандартная эксплуатация