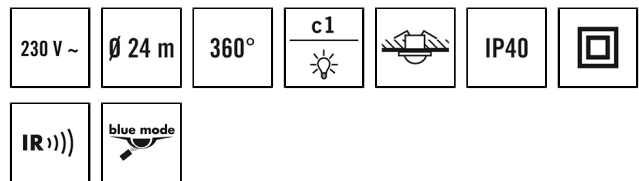


PD-CE 360i/24

Номер артикула **GTIN**
EP10510724 4015120510724



Описание изделия

- Датчик присутствия с ##### 360° для установки на потолок
- ##### 24 # в диаметре, для установки в офисах, классных комнатах, конференц-залах и т. д., а также проходах с малой долей естественного освещения
- Оптимально подходит для ##### # 10 #, например, в спортивных залах, складских помещениях и т. д.
- Высокопроизводительное реле 16А (вольфрамовый контакт прямого хода)
- Четко определенная рабочая программа для мгновенной готовности к эксплуатации

##:

- Простая настройка параметров, дистанционное управление и документирование с помощью ESY-Pep и приложения ESY

Технические характеристики

Общие сведения	
Категория устройства	Потолочный датчик присутствия
примечания к товару	Пожалуйста, обратите внимание на Заявление о автоматический выключатель в области загрузки продукта.
Пользовательский интерфейс	ИК-пульта ДУ
Возможно дистанционное управление	✓
Соответствие	CE, RoHS, WEEE
Особые примечания к товару	Конфигурирование возможно только через ESY-Pep, ESY-App и пульт дистанционного управления.
Гарантия	5 года
КРЕПЛЕНИЕ	
Тип монтажа	Установка
Место установки	потолок
Монтажные размеры	Глубина монтажа: 67 мм, Ø 68 мм
Тип подключения	штыпсельный зажим
Поперечное сечение подключаемого кабеля	1,50 - 1,50 mm ²
КОРПУС	
Примерные	Высота/глубина 32 мм, Ø 82 мм
Масса	220 g
Материал	УФ-стабилизированный поликарбонат
Степень защиты	IP40
Допустимая температура окружающей среды	-25 °C...+50 °C
Относительная влажность воздуха	5-93 % без конденсата

Цвет	опаловый матовый
Электрическая Исполнение	
система управления	ON/OFF
Класс защиты	II
Номинальное напряжение	230 V / 50 Hz
Потребляемая мощность	0,3 W
Ток включения	800 A / 200 µs
Сенсорная техника	
Угол обнаружения	360°
диапазоном обнаружения поперек	Ø 24 m
диапазоном обнаружения Фронтально	Ø 11 m
Угол охвата, диапазон обнаружения	Ø 8 m
Угол охвата	вплоть до 453 m ²
Принят. Высота монтажа	3 m
макс. Высота монтажа	10 m
Измерение освещенности	Смешанный свет
Яркость	5 - 2000 lx
КАНАЛЫ (ОСВЕЩЕНИЕ / ОВК)	
Кол-во каналов освещения	1
Кнопочный вход освещение	1
Кнопочный вход ОВК	-
Ведомый вход	✓
Макс. количество ведомых датчиков (Slave)	10
Режим	Полуавтоматика, полностью автоматический

PD-CE 360i/24

Номер артикула	GTIN
EP10510724	4015120510724

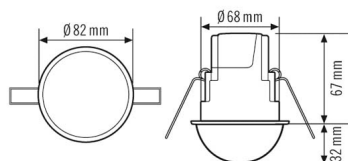
Konstantlichtregelung	–
Канал	C1 Освещение
Функция	Переключение
Разрывная мощность	230 В/50 Гц, 16 А реле 2300 Вт/10 А (cos φ = 1) 1150 ВА/5 А (cos φ = 0,5) 600 W LED

Контакт выключателя	Замыкающий / с потенциалом
Вход выключателя	✓
Импульсная функция	✓
Время ожидания	60 с...30 min (ступенчато регулируемый)

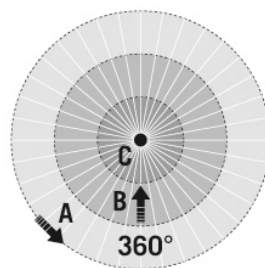
Аксессуары

Обозначение изделия	Номер артикула	GTIN
PD-CE 360/8 Slave	EP10510748	4015120510748
PD-CE 360/24 Slave	EP10510755	4015120510755
ESY-Pen	EP10425356	4015120425356
REMOTE CONTROL MDi/PDi	EM10425509	4015120425509
Мобильный PDi/Универсальный MDi	EP10433993	4015120433993
FILTER 230 V	EP10426988	4015120426988
BASKET GUARD ROUND SMALL	EM10425615	4015120425615

Габаритный чертёж



Зоны охвата



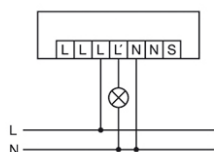
диапазоном обнаружения

■ Поперечная (А)	Ø 24 м
■ Фронтальная (В)	Ø 11 м
■ Зона обнаружения (С)	Ø 8 м

PD-CE 360i/24

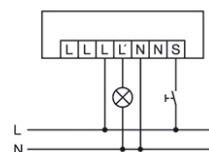
Номер артикула **GTIN**
 EP10510724 4015120510724

Схема подключения



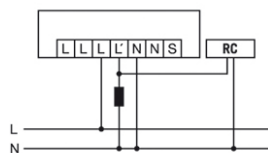
Стандартная эксплуатация

Схема подключения



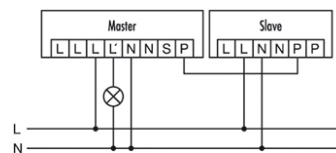
Стандартная эксплуатация с дополнительным управлением с помощью замыкающего выключателя. При необходимости освещение можно включать или выключать вручную с помощью кнопочного выключателя.

Схема подключения



При выключении и включении индуктивных нагрузок (например, реле, контакторов, подключенных на входе устройства) может потребоваться установка RC-фильтра.

Схема подключения



Система включения «ведущий»-«ведомый»:
 «Ведущее» устройство включает и выключает подключенные к нему потребители в соответствии с установленными параметрами.
 «Ведомые» устройства («Slave») служат для определения присутствия и при определении движения передают сигнал на «ведущее» устройство («Master»)
#####! К одному «ведущему» устройству («Master») можно подключить максимум 10 «ведомых» устройств («Slave»).