

MD-C 360i/6 mini

Шифр заказа

MD-C 360i/6 mini матовый опал

Номер артикула

EP10425851

GTIN

4015120425851



Описание изделия

- Мини-датчик движения с областью обнаружения 360° для встроенного монтажа в потолок и настенного монтажа
- Дальность действия до 6 м в диаметре, для установки в небольших помещениях, проходах, туалетах, небольших офисах или прихожих с отсутствием или малой долей естественного освещения
- Четко определенная рабочая программа для мгновенной готовности к эксплуатации

Технические характеристики

Общие сведения	
Соответствие	CE, RoHS, WEEE
Гарантия	5 года
КРЕПЛЕНИЕ	
Тип монтажа	Установка
Место установки	потолок
Монтажные размеры	Глубина монтажа: 36 мм, Ø 20 мм
КОРПУС	
Примерные	Высота/глубина 47 мм, Ø 25 мм
Масса	36 g
Материал	УФ-стабилизированный полиэтилен
Степень защиты	IP65
Допустимая температура окружающей среды	-25 °C...+50 °C
Относительная влажность воздуха	5-93 % без конденсата
Цвет	опаловый матовый
Подключение	1,5 мм ²
Электрическая Исполнение	
Класс защиты	II
Номинальное напряжение	230 V / 50 Hz
Токоподводящий провод	20 см, 3 x 0,75 одиночные жилы
Потребляемая мощность	0,2 W
Ток включения	30 A / 20 ms
Сенсорная техника	

Угол обнаружения	360°
диапазоном обнаружения поперек	Ø 6 м
диапазоном обнаружения Фронтально	Ø 2 м
углом охвата	вплоть до 28 м ²
Принят. Высота монтажа	3 м
макс. Высота монтажа	5 м
Измерение освещенности	Смешанный свет
Яркость	5 - 2000 lx
Кол-во каналов освещения	1
Кнопочный вход ОВК	false
Ведомый вход	нет
Количество параллельно подключаемых датчиков	10
полностью автоматический	да
Полуавтоматика	да, через ИК-порт
Импульсная функция	да
Постоянная регулировка освещения	false
Задержка при переключении от менее яркого освещения к более яркому [с]	0 s
Задержка при переключении от более яркого освещения к менее яркому [с]	30 s
Управление	
Канал 1	Освещение
Интерфейс	Переключение
Контактная информация	Замыкающий/ с потенциалом
Разрывная мощность, канал 1	230 В / 50 Гц,

MD-C 360i/6 mini

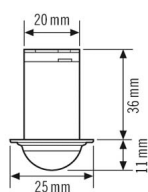
Шифр заказа	Номер артикула	GTIN
MD-C 360i/6 mini матовый опал	EP10425851	4015120425851

690 Вт/3 А (cos φ = 1),
345 ВА/1,5 А (cos φ = 0,5)

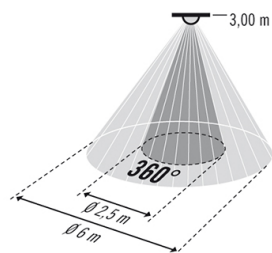
Время ожидания	Импульс (прибл.) 1–15 мин
----------------	---------------------------

Функция ведущего/ведомого устройства	false
Постоянная регулировка освещения	false
Ручное дополнительное управление	да, через ИК-порт

Габаритный чертеж



Диапазон обнаружения



- Фронтально к датчику около Ø 2,5 м
- Зона движения/поперек датчика около Ø 6 м

Схема подключения

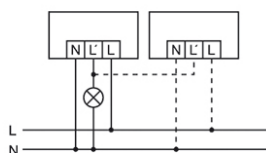
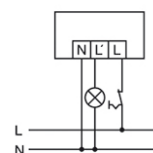


Схема подключения



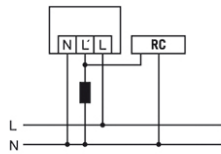
Стандартный режим: параллельное подключение макс. 10 устройств

Стандартная эксплуатация с дополнительным управлением с помощью замыкающего выключателя. При необходимости освещение можно включить или выключить вручную с помощью кнопочного выключателя.

MD-C 360i/6 mini

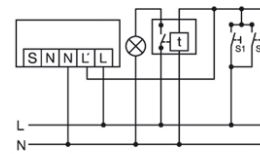
Шифр заказа	Номер артикула	GTIN
MD-C 360i/6 mini матовый опал	EP10425851	4015120425851

Схема подключения



При выключении и выключении индуктивных нагрузок (например, реле, контакторов, подключенных на входе устройств) может потребоваться установка RC-фильтра.

Схема подключения



Параллельное подключение лестничного автомата.