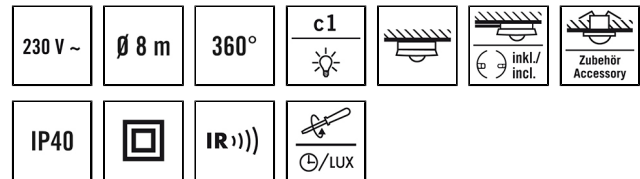


## MD 360i/8 BASIC

Номер артикула **GTIN**  
 EB10430428 4015120430428



### Описание изделия

- Датчик движения с углом охвата 360° для потолочного монтажа
- Дальность действия до 8 м в диаметре при рекомендованной монтажной высоте 3 м, для установки в небольших помещениях и проходах с отсутствием или очень малой долей естественного освещения
- Высокопроизводительное реле 10 А
- Щадящее переключение с прохождением через нуль
- Возможно дистанционное управление
- Заводская настройка для мгновенной готовности к эксплуатации

### Технические характеристики

Общие сведения	
Категория устройства	Потолочный датчик движения
Пользовательский интерфейс	Регулятора, ИК-пульта ДУ
Возможно дистанционное управление	✓
Соответствие	CE, RoHS, WEEE
Гарантия	5 года
КРЕПЛЕНИЕ	
Тип монтажа	Структура
Место установки	потолок
Тип подключения	штепсельный зажим
Поперечное сечение подключаемого кабеля	1,50 - 2,50 mm <sup>2</sup>
КОРПУС	
Примерные	Высота/глубина 33 mm, Ø 101 mm
Масса	103 g
Материал	УФ-стабилизированный поликарбонат
Степень защиты	IP40
Допустимая температура окружающей среды	0 °C...+50 °C
Относительная влажность воздуха	5-93 % без конденсата
Цвет	Белый, по цветовой гамме близок к RAL 9010
Электрическая Исполнение	
Класс защиты	II
Номинальное напряжение	230 V / 50 Hz
Потребляемая мощность	0,2 W

Ток включения	78 A / 5 ms
Сенсорная техника	
Угол обнаружения	360°
диапазоном обнаружения поперек	Ø 8 м
диапазоном обнаружения Фронтально	Ø 6 м
Угол охвата	вплоть до 50 m <sup>2</sup>
Принят. Высота монтажа	3 м
макс. Высота монтажа	5 м
Измерение освещенности	Смешанный свет
Управление	
Кол-во каналов освещения	1
Кнопочный вход освещение	1
Кнопочный вход ОВК	-
Ведомый вход	-
Режим	Полуавтоматика, полностью автоматический
Konstantlichtregelung	-
Канал 1	Освещение
Интерфейс	Переключение
Контактная информация	Замыкающий / с потенциалом
Разрывная мощность, канал 1	230 В/50 Гц, 2300 Вт/10 А (cos φ = 1), 1150 ВА/5 А (cos φ = 0,5) 600 W LED
Вход выключателя канал 1	✓
Время ожидания, канал 1	15 s...30 min
Функция ведущего/ведомого устройства	-

## MD 360i/8 BASIC

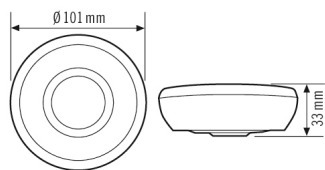
Номер артикула **GTIN**  
 EB10430428 4015120430428

Ручное дополнительное управление да

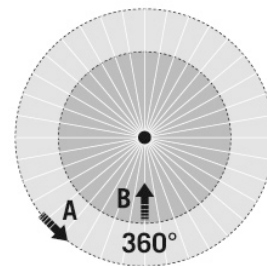
### Аксессуары

Обозначение изделия	Номер артикула	GTIN
ESY-Pen	EP10425356	4015120425356
REMOTE CONTROL MDi/PDi	EM10425509	4015120425509
BASKET GUARD ROUND LARGE	EM10425608	4015120425608
MOUNTING SET IP20 FM 62 WH	EP10425929	4015120425929

### Габаритный чертёж



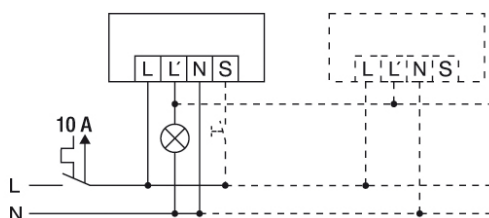
### Зоны охвата



### диапазоном обнаружения

■ Поперечная (A)	Ø 8 м
■ Фронтальная (B)	Ø 6 м

### Схема подключения



Стандартная эксплуатация