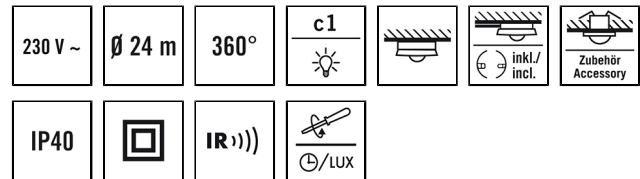


## MD 360i/24 BASIC

Номер артикула **GTIN**  
 EB10430862 4015120430862



### Описание изделия

- Датчик движения с углом охвата 360° для потолочного монтажа
- Дальность действия до 24 м в диаметре при рекомендованной монтажной высоте 3 м, для установки в небольших помещениях и проходах с отсутствием или очень малой долей естественного освещения
- Высокопроизводительное реле 10 А
- Щадящее переключение с прохождением через нуль
- Возможно дистанционное управление
- Заводская настройка для мгновенной готовности к эксплуатации

### Технические характеристики

Пользовательский интерфейс	Регулятора, ИК-пульта ДУ
<b>Общие сведения</b>	
Возможно дистанционное управление	✓
Соответствие	CE, RoHS, WEEE
Гарантия	5 года
<b>КРЕПЛЕНИЕ</b>	
Тип монтажа	Структура
Место установки	потолок
<b>КОРПУС</b>	
Примерные	Высота/глубина 53 мм, Ø 101 мм
Масса	103 g
Материал	УФ-стабилизированный поликарбонат
Степень защиты	IP40
Допустимая температура окружающей среды	0 °C...+50 °C
Относительная влажность воздуха	5-93 % без конденсата
Цвет	белый, по цветовой гамме близок к RAL 9010
Подключение	2,5 мм <sup>2</sup> / 1,5 мм <sup>2</sup>
<b>Электрическая Исполнение</b>	
Класс защиты	II
Номинальное напряжение	230 V / 50 Hz
Потребляемая мощность	0,2 W
Ток включения	78 A / 5 ms

### Сенсорная техника

Угол обнаружения	360°
диапазоном обнаружения поперек	Ø 24 m
диапазоном обнаружения Фронтально	Ø 8 m
Угол охвата	вплоть до 453 m <sup>2</sup>
Принят. Высота монтажа	3 m
макс. Высота монтажа	5 m
Измерение освещенности	Смешанный свет
Яркость	5 - 1000 lx
Кол-во каналов освещения	1
Кнопочный вход освещение	1
Кнопочный вход ОВК	-
Ведомый вход	нет
Количество параллельно подключаемых датчиков	6
полностью автоматический	да
Полуавтоматика	да
Импульсная функция	да
Постоянная регулировка освещения	-
Задержка при переключении от менее яркого освещения к более яркому [с]	0 s
Задержка при переключении от более яркого освещения к менее яркому [с]	0 s

### Управление

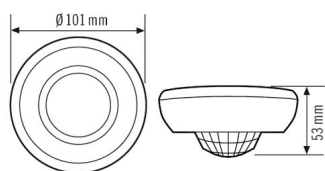
Канал 1	Освещение
Интерфейс	Переключение

## MD 360i/24 BASIC

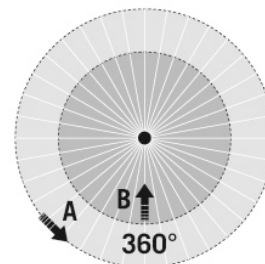
Номер артикула **GTIN**  
 EB10430862 4015120430862

Контактная информация	Замыкающий / с потенциалом	Время ожидания, канал 1	15 s...30 min
Разрывная мощность, канал 1	230 В/50 Гц, 2300 Вт/10 А (cos φ = 1), 1150 ВА/5 А (cos φ = 0,5)	Функция ведущего/ведомого устройства	–
Вход выключателя канал 1	✓	Ручное дополнительное управление	да

### Габаритный чертёж



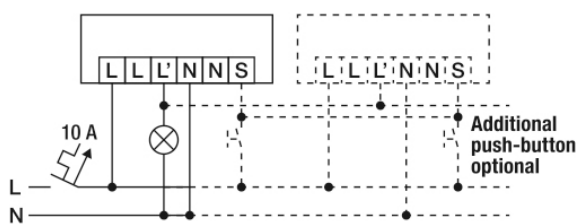
### Зоны охвата



### диапазоном обнаружения

■ Поперечная (A)	Ø 24 m
■ Фронтальная (B)	Ø 8 m

### Схема подключения



Стандартная эксплуатация