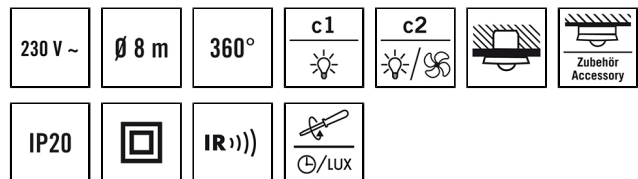


PD 360i/8

Номер артикула **GTIN**
EM10425004 4015120425004



Описание изделия

- Датчик присутствия с ##### 360° для потолочного монтажа
- ##### # 8 # в диаметре
- Высокопроизводительное реле 16А (вольфрамовый контакт прямого хода)
- Четко определенная рабочая программа для мгновенной готовности к эксплуатации
- ##### , ##### ##:
- Простая настройка параметров, дистанционное управление и документирование с помощью ESY-Pep и приложения ESY

Технические характеристики

Общие сведения	
Категория устройства	Потолочный датчик присутствия
примечания к товару	Пожалуйста, обратите внимание на Заявление о автоматический выключатель в области загрузки продукта.
Пользовательский интерфейс	Регулятора, ИК-пульта ДУ
Возможно дистанционное управление	✓
Соответствие	CE, RoHS, SundaHus, WEEE
Гарантия	3 года
КРЕПЛЕНИЕ	
Тип монтажа	Скрытый монтаж
Место установки	потолок
Монтажные размеры	Глубина монтажа: 15 мм, Ø 60 мм
Тип подключения	штепсельный зажим
Поперечное сечение подключаемого кабеля	1,50 - 2,50 mm ²
КОРПУС	
Примерные	Высота/глубина 63 мм, Ø 140 мм
Масса	264 g
Материал	УФ-стабилизированный поликарбонат
Степень защиты	IP20 в качестве версии для скрытого монтажа, IP54 с коробкой для открытой проводки (заказывается отдельно)
Допустимая температура окружающей среды	0 °C...+50 °C
Относительная влажность воздуха	5-93 % без конденсата

Цвет	Белый, по цветовой гамме близок к RAL 9010
Электрическая Исполнение	
система управления	ON/OFF
Класс защиты	II
Номинальное напряжение	230 V / 50 Hz
Потребляемая мощность	1 W
Ток включения	800 A / 200 µs
Сенсорная техника	
Угол обнаружения	360°
диапазоном обнаружения поперек	Ø 8 м
диапазоном обнаружения Фронтально	Ø 4 м
Угол охвата, диапазон обнаружения	Ø 3 м
Угол охвата	вплоть до 50 m ²
Принят. Высота монтажа	3 м
макс. Высота монтажа	5 м
Измерение освещенности	Смешанный свет
Яркость	5 - 2000 lx
КАНАЛЫ (ОСВЕЩЕНИЕ / ОБК)	
Кол-во каналов освещения	1
Кол-во каналов ОБК	1
Кнопочный вход освещение	1
Кнопочный вход ОБК	-
Ведомый вход	✓
Макс. количество ведомых датчиков (Slave)	6

PD 360i/8

Номер артикула	GTIN
EM10425004	4015120425004

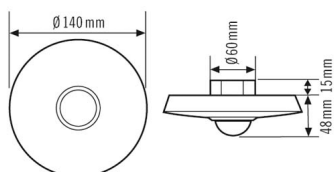
Режим	Полуавтоматика, полностью автоматический
Konstantlichtregelung	–
Канал	C1 Освещение
Функция	Переключение

Разрывная мощность	230 В/50 Гц, 16 А реле 2300 Вт/10 А (cos φ = 1) 1150 ВА/5 А (cos φ = 0,5) 600 W LED
Контакт выключателя	Замыкающий / с потенциалом
Вход выключателя	✓
Импульсная функция	✓
Время ожидания	15 с...30 мин (ступенчато регулируемый)

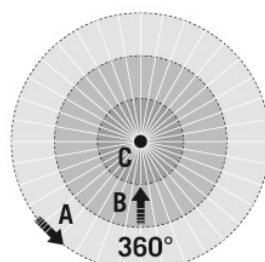
Аксессуары

Обозначение изделия	Номер артикула	GTIN
ESY-Pen	EP10425356	4015120425356
REMOTE CONTROL MDi/PDi	EM10425509	4015120425509
PD 360/8 Slave	EM10425028	4015120425028
PD 360/24 Slave	EM10425127	4015120425127
STANDARD COVER SET 8M WH	EM10425455	4015120425455
STANDARD MOUNTING BOX IP54 SM WH	EM10425400	4015120425400
BASKET GUARD ROUND SMALL	EM10425615	4015120425615
BASKET GUARD ROUND LARGE	EM10425608	4015120425608
FILTER 230 V	EP10426988	4015120426988

Габаритный чертёж



Зоны охвата



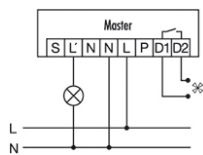
диапазоном обнаружения

■ Поперечная (A)	Ø 8 м
■ Фронтальная (B)	Ø 4 м
■ Зона обнаружения (C)	Ø 3 м

PD 360i/8

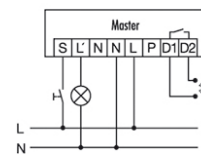
Номер артикула **GTIN**
EM10425004 4015120425004

Схема подключения



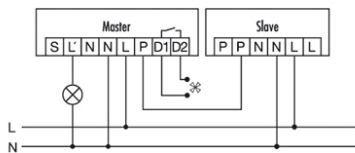
Стандартная эксплуатация

Схема подключения



Стандартная эксплуатация с дополнительным управлением с помощью замыкающего выключателя. При необходимости освещение можно включить или выключить вручную с помощью кнопочного выключателя.

Схема подключения



Система включения «ведущий»-«ведомый»:
«Ведущее» устройство включает и выключает подключенные к нему потребители в соответствии с установленными параметрами.
«Ведомые» устройства («Slave») служат для определения присутствия и при определении движения передают сигнал на «ведущее» устройство («Master»)
#####! К одному «ведущему» устройству («Master») можно подключить максимум 6 «ведомых» устройств («Slave»).